

# FXX HD







## POJEMNOŚĆ

16 m<sup>3</sup> - 20 m<sup>3</sup>

RINO FXX HD to model przeznaczony dla dużych gospodarstw nastawionych na wydajną produkcję. Duży wybór wyposażenia opcjonalnego oraz możliwość indywidualnego dopasowania do budynku sprawia, że staje się on częstym wyborem Klientów. Idealne proporcje szerokości i wysokości kosza wpływają na doskonałą jakość sporządzonego TMR-u, zarówno z bel jak i przyzm. Szerokie ogumienie w standardzie pozwala na pracę w trudnych warunkach.

Specyfikacja techniczna*	FXX 1600 HD	FXX 1800 HD	FXX 2000 HD
Pojemność [m <sup>3</sup> ]	16	18	20
Wysokość [m]	2,69	2,87	3,05
Szerokość [m]	2,32	2,32	2,32
Długość [m]	6,95	7,00	7,10
Waga [kg]	5650	5800	6000
Minimalne zapotrzebowanie mocy [KM]**	60	65	70
Ilość ślimaków [szt]	2		
Ilość noży tnących [szt]	18 (10 długich, 8 krótkich)		
Wysokość okna od podłoża [mm]	950		
Ogumienie	R 19,5-435/50 (MEGA) oś pojedyncza		

Ogumienie opcjonalne				
Zmiana wysokości	R 14,5-30/11,5	R 425/40 B17	R 15,5-400/60	R 19,5-435/50 (MEGA)
	0 cm [t]	- 7 cm [p]***   + 5 cm [t]	+ 5 cm [t]	+ 10 cm [t]

\* Parametry techniczne mogą ulec zmianie w zależności od zastosowanego wyposażenia. Wersja 'INDIVIDUAL' może w znacznym stopniu odbiegać od podanych parametrów.

\*\* Pobór mocy może się różnić w zależności od załadowanych produktów i zastosowanego typu przekładni planetarnej.

\*\*\* Niedostępne w modelu FXX 2000 HD

[p] - oś pojedyncza; [t] - oś podwójna "bogie"